



WINNER OF  
MORE THAN  
**30**  
BEST  
BUYS  
☆☆☆

## DER VISION FITNESS UNTERSCHIED

Ihre Vision ist eine schlankere Figur, ein gesünderes Leben, Stressabbau oder einfach der Spaß am Fitnesstraining? Vision Fitness hat die Trainingsgeräte, die Ihnen helfen können, Ihre Ziele zu erreichen.

Vision Fitness startete als Division der Trek® Bicycle Company, einem der weltweit größten Hersteller von Qualitäts-Outdoor-Fahrrädern. Bei Trek leisteten wir Pionierarbeit in der Entwicklung leichtgängigster und leisester Trainingsgeräte. Seit 1996 konzentriert sich Vision Fitness als eigenständiges Unternehmen darauf, die Markteinführung innovativer Fitnessprodukte fortzusetzen. Wir bieten unseren Kunden die gleiche Kombination von Qualität, Wert und hochwertiger Funktionalität, die unser Gründungsunternehmen zum meistgefragten Anbieter für Fahrräder in den USA werden ließ.

Weitere Informationen zu Vision Fitness Qualitätsprodukten erhalten Sie auch auf unserer Website unter: [www.visionfitness.eu](http://www.visionfitness.eu)

## GARANTIEBEDINGUNGEN

Die Johnson Health Tech. GmbH gewährt für Vision Fitness Produkte umfangreiche Garantien, welche über die gesetzlichen Bestimmungen weit hinausgehen. Die Garantien im Einzelnen entnehmen Sie bitte folgender Übersicht:

### Cardiogeräte 20er / 40er Serie, S7100 HRT

	Rahmen + Magnetbremse	Elektronik + Teile	Motor (Laufband)	Instandsetzungskosten
<b>Heimgebrauch</b>	30 Jahre	3 Jahre	10 Jahre	2 Jahre
<b>Semiprofessioneller Einsatz</b>	1 Jahr	1 Jahr	1 Jahr	1 Jahr

### Cardiogeräte 60er Serie, 80er Serie, AR700 und S7200 HRT

	Rahmen + Magnetbremse	Elektronik + Teile + Generator	Motor (Laufband)	Instandsetzungskosten
<b>Heimgebrauch + Semiprofessioneller Einsatz</b>	30 Jahre	3 Jahre	10 Jahre	2 Jahre
<b>Professioneller Einsatz</b>	1 Jahr	1 Jahr	1 Jahr	1 Jahr

### Kraftgeräte: 700er Serie

	Rahmen	Teile	Verschleißteile	Instandsetzungskosten
<b>Heimgebrauch + Semiprofessioneller Einsatz</b>	30 Jahre	5 Jahre	6 Monate	2 Jahre
<b>Professioneller Einsatz</b>	10 Jahre	5 Jahre	6 Monate	1 Jahr

Garantie gilt je nach Modell nur für Heimgebrauch oder semiprofessionellen Einsatz (Maximalnutzung von bis zu 3 Std. pro Tag).

Garantie bei gewerblichem Studioeinsatz besteht nur bei 60er Serie, 80er Serie, 700er Serie und S7200 HRT. Verschleißteile (falls nicht benannt), Aufbau und Wartung sind von der Garantie ausgenommen.



TOUCH KONSOLE



ELEGANT KONSOLE



CLASSIC KONSOLE

## INNOVATION IST KEINE ÜBERRASCHUNG

### VISION IST UNSER MARKENNAME

Unsere neuentwickelten Konsolen überzeugen durch übersichtliche und intuitiv bedienbare Benutzeroberflächen. Dies ermöglicht Ihnen, Einstellungen einfach vorzunehmen und Ihr Training fein zu dosieren. Zusätzlich sind diese Konsolen mit unserem Passport Media Player kompatibel, der - mit Ihrem Fernseher verbunden - Sie an Orte wie die italienischen Alpen bringt und Ihnen ein neues Trainingserlebnis erlaubt.

### TOUCH KONSOLE



Diese Konsole kombiniert spannende Eigenschaften, wie ein hochauflösendes Display mit Touchscreen-Benutzeroberfläche. Zusätzlich können iPod und iPhone über das Display gesteuert werden. Der integrierte Trainingskalender speichert Trainingsdaten und Trainingsfortschritte unterschiedlicher Benutzer automatisch und ermöglicht den Trainierenden, Einstellungen und Daten zu speichern und später wieder abzurufen.

### ELEGANT KONSOLE



Mit funktional arrangiertem Design und kristallklarer LCD-Anzeige wird diese Konsole ihrem Namen gerecht. Inklusiv des Sprint 8 - Trainingsprogramms, welches Sie mit nur dreimal 20 Minuten Training pro Woche beim Erreichen Ihrer Trainingsziele unterstützt. Widerstands- und Steigungskontrolle (Laufband) über ein Tastenfeld erlauben schnelle und einfache Änderungen der Einstellungen.

### CLASSIC KONSOLE



Diese Konsole wurde mit dem Ziel entwickelt, Bedienung so einfach wie möglich zu gestalten. Beginnen Sie Ihr Training sofort, indem Sie einfach die Starttaste betätigen. Die besonders große Anzeige macht es einfach, Trainingswerte wie Entfernung, Zeit, Geschwindigkeit, Kalorien, Watt, UPM und Herzfrequenz zu verfolgen.



 VIRTUAL ACTIVE

### BESSER WÄRE NUR, TATSÄCHLICH DORT ZU SEIN


Stellen Sie sich vor auf den Gebirgsausläufern der Rocky Mountains zu joggen. Sie hören das Knirschen von Kieselsteinen unter Ihren Füßen und einen Adler aus der Ferne. So wie der Laufweg fortschreit, ansteigt, erhöht sich auch die Steigung des Laufbandes. Sie beginnen einen Sprint und die Umgebung fliegt in gleichem Tempo an Ihnen vorbei. Es ist keine Magie. Es ist Virtual Active, eine mitreißende Technologie, welche Fitness revolutioniert und Ihr Training rund um unseren Globus interaktiv simuliert. Zwei Trainingsorte sind bei der TOUCH und ELEGANT Konsole bereits integriert. Sie werden erleben, wie Ihr Training zu einer Besichtigungstour wird und Sie zu neuen Leistungen motivieren kann.

### PASSPORT MEDIA PLAYER

#### MACHEN SIE URLAUB MIT IHREM HEIMTRAINING ZUHAUSE

Kombinieren Sie die umfassende Interaktivität und das atemberaubende Filmmaterial von Virtual Active mit Ihrem Training in Ihrem Zuhause. Das Passport System ist mit der TOUCH, ELEGANT und CLASSIC Konsole kompatibel. Verbinden Sie den Passport Media Player (optionales Zubehör) einfach mit Ihrem Fernseher. Dieser enthält bereits zwei faszinierende Trainingsstrecken.

Mehr Informationen über zusätzliche Trainingsstrecken erhalten Sie unter der Rubrik Zubehör auf Seite 36 sowie visuelle Eindrücke unter: <http://world.passportplayer.com>





# LAUFBÄNDER

**SANFTER LAUF. BESONDERS STABILES LAUFDECK.  
EIN HERVORRAGENDER WEG ZU IHREM FITNESSZIEL.**

Zum Erreichen Ihrer Fitnessziele sollten Sie von sich, aber auch dem Trainingsgerät überzeugt sein. Unsere Laufmatten sind wachsimprägniert und dauerhaft wartungsfrei. Es ist keinerlei Schmierung des Laufdecks mit Silikon erforderlich und darf für einen störungsfreien Betrieb auch nicht vorgenommen werden.

Wählen Sie aus einer Vielzahl von Modellen und kombinieren Sie diese mit einer Konsole, die Ihren Anforderungen entspricht. Unsere verstärkten Rahmenkonstruktionen in Verbindung mit Hochleistungskomponenten ermöglichen eine anspruchsvolle zuverlässige Nutzung.



## LAUFBÄNDER

### FÜR LANGLEBIGKEIT KONSTRUIERT

Bei der Auswahl der Komponenten für unsere Laufbänder gehen wir keine Kompromisse ein. Neben einer besonders soliden Rahmenkonstruktion verwenden wir hochwertige Dauerleistungsmotoren und Dämpfungssysteme für ein gelenkschonendes und komfortables Training. Mit unserem digitalen Antriebssystem und Antriebsrollen mit mehr als 6 cm Durchmesser sorgen wir für angenehm konstante Laufeigenschaften.



EINFACH KLAPPBAR | Hydraulische Unterstützung beim Zusammenklappen, kontrolliertes und lautloses Absenken der Lauffläche und Aufrechttransport ermöglicht Ihnen, Ihren Trainingsort flexibel zu wählen.

# TF40

ROBUST, ZUVERLÄSSIG UND KOMFORTABEL  
DAMIT SIE IHRE FITNESSZIELE ERREICHEN



### T80

- 3,0 PS / 2,21 kW Dauerleistung, leistungsstarker Wechselstrommotor
- Geschwindigkeit 0,8 - 20 km/h, Steigung 0 - 15 %
- Lauffläche 152 x 56 cm
- Besonders starke Rahmenkonstruktion



### TF40

- Dauerleistung von 3,0 PS / 2,21 kW mit digitalem Antriebssystem
- Geschwindigkeit 0,8 - 20 km/h, Steigung 0 - 15 %
- Lauffläche 152 x 51 cm
- Vertikal klappbar, Aufrechttransport



### TF20

- Dauerleistung von 2,75 PS / 2,02 kW mit digitalem Antriebssystem
- Geschwindigkeit 0,8 - 20 km/h, Steigung 0 - 15 %
- Lauffläche 145 x 51 cm
- Vertikal klappbar, Aufrechttransport



# ELLIPTICALS

ELLIPTICAL  
TRAINER  
seit 1999

## SANFT UND NATÜRLICH GELENKSCHONENDES GANZKÖRPERTRAINING

Herausragende Eigenschaften unserer Elliptical Ergometer sind die sanfte, leise und natürliche Bewegung. Ergonomisch durchdachte Eigenschaften ermöglichen natürliche Bewegungen. Unsere Antriebssysteme erlauben einen leisen und angenehmen Lauf. Bewegungsdynamische Pedale mit 51 cm Schrittlänge bieten eine besonders ausgeprägte elliptische Bewegung.



## ELLIPTICAL ERGOMETER

### KOMFORTABLES TRAINING. EINFACHER STANDORTWECHSEL

Für einen hohen Trainingskomfort und ein natürliches Trainingserlebnis nutzen wir für unsere Elliptical Ergometer Frontantrieb, bewegliche Pedale und lange Pedalarms.

Standortwechsel einfach gemacht. Transportrollen unterstützen den Wechsel zwischen Trainings- und Abstellfläche.



# XF40i

One-Step Folding | Das Modell XF40i verfügt über ein innovatives Klappsystem. Mit hydraulischer Unterstützung können Sie die Laufschienen-Basis mit einer Hand mühelos anheben und diese verriegelt in vertikaler Position. Bei Entriegelung senkt sie sich sanft und selbstständig ab. Müheloser Aufrechttransport aufgrund der 4 Transportrollen im geklappten Zustand.

## DURCH DIE ELLIPTISCHE BEWEGUNG ERFAHREN SIE EIN BESONDERS GELENKSCHONENDES WORKOUT



### XF40i

- Induktionssystem
- 51 cm Schrittlänge
- Geringer Pedalabstand (Q-Faktor)
- Bewegungsdynamische Pedale (Cushioned Footpads)
- Multipositionsgriff
- One-Step Folding, hydraulisches Klappsystem
- Aufrechttransport



### X20

- ECB Bremssystem
- 51 cm Schrittlänge
- Geringer Pedalabstand (Q-Faktor)
- Bewegungsdynamische Pedale (Standard Footpads)





## SUSPENSION ELLIPTICAL ERGOMETER

### TRAINING ZUM ABHEBEN

Unsere Suspension Elliptical Ergometer ermöglichen Ihnen den Steigungsgrad elektronisch zu ändern. Dabei passt sich die Schrittlänge automatisch an, um Ihre Bewegungen natürlich und gleichmäßig zu halten. Für Walking und Joggen wählen Sie niedrige, für Treppensteigen hohe Steigungseinstellungen. Zusätzlich mit Vorwärts- und Rückwärtsbewegungen gewichten Sie Ihr Training auf spezielle Muskelgruppen wie Gesäß, Oberschenkel, Wade und hinterer Oberschenkel. Erleben Sie hervorragende Trainingspositionen bei aufrechter Haltung, einem extrem niedrigen Q-Faktor (Pedalabstand) und einem besonders angenehmen Bewegungsablauf.



# S7100HRT

PERFECTSTRIDE | Ermöglicht eine ergonomisch korrekte Trainingsposition. Schrittbewegungen stehen in Einklang mit Knie und Hüfte.

## EFFEKTIVES UND VARIATIONSREICHES GANZKÖRPERTRAINING MIT ERGONOMISCH KORREKTER TRAININGSPOSITION




### S7200 HRT

- ECB Bremssystem
- Steigungsmotor, Steigung von 13 - 39%
- 51 - 58 cm Schrittlänge
- Geringer Pedalabstand (Q-Faktor)
- Große bewegungsdynamische Pedale (Large Cushioned Footpads)
- Besonders starke Rahmenkonstruktion



### S7100 HRT

- ECB Bremssystem
- Steigungsmotor, Steigung von 18 - 37%
- 51 - 55 cm Schrittlänge
- Geringer Pedalabstand (Q-Faktor)
- Bewegungsdynamische Pedale (Cushioned Footpads)



# ERGOMETER

## SANFT, LEISE UND KOMFORTABEL

Herausragende Eigenschaften unserer Ergometer & Halbziegel Ergometer sind der gleichmäßige und ruhige Lauf mit besonderem Sitzkomfort. Die Kombination aus Ergonomie und hochwertigen Einzelkomponenten wird Ihnen dabei helfen, Ihre Trainingsziele schneller zu erreichen.



## ERGOMETER / HALBLIEGE ERGOMETER

Der Sitz ist der primäre Kontaktpunkt und Komfort ist ein wichtiges Kriterium, um ein Ausdauertraining regelmäßig und erfolgreich zu leisten. Bei unseren Ergometern wurde unser Comfort Arc Sitz nach ergonomischen Kriterien entwickelt und darauf Wert gelegt, dass der Druck an empfindlichen Körperstellen reduziert wird. Bei unseren Liegeergometern bietet der „Mesh“-Sitz einen atmungsaktiven Maschen-Liegesitz für hervorragenden Sitzkomfort.



### U40i

- Induktionssystem
- COMFORT ARC Sitz, vertikal und horizontal einstellbar mit verchromter Sattelstütze
- Multipositions Lenker mit Armauflage und Handpuls
- Selbstaufrichtende Pedale mit Riemen



### U20

- ECB Bremssystem
- COMFORT ARC Sitz, vertikal einstellbar
- Standard Armstange und Handpuls
- Selbstaufrichtende Pedale mit Riemen

## SO LEISE UND KOMFORTABEL, DASS SIE DIE TRAININGSZEIT VERGESSEN



### R40i

- Induktionssystem
- Tiefer Einstieg
- COMFORT ARC Sitz mit atmungsaktiver, einstellbarer MESH-Lehne
- Aluminium Sitzschiene
- Selbstaufrichtende Pedale mit Riemen



### R20

- ECB Bremssystem
- Tiefer Einstieg
- COMFORT ARC Sitz mit atmungsaktiver, beweglicher MESH-Lehne
- Selbstaufrichtende Pedale mit Riemen



**SITZKOMFORT** | Ergonomisch designed, sowie mit Lendenwirbelunterstützung und frei wählbaren horizontalen Einstellungen ausgerüstet.



**AUSDAUER** | Ihre komfortable Sitzposition kann Ihnen helfen länger zu trainieren



**EINSTELLBARE RÜCKENLEHNE** | Das Modell R40i verfügt über einen atmungsaktiven „Mesh“-Sitz, dessen Rückenlehne Sie auf Ihre bevorzugte Trainingsposition einstellen können



EINE TRAININGSEINHEIT, DIE MÖGLICHERWEISE WENIGER ZEIT BEANSPRUCHT, ALS IHR WEG ZUM FITNESS-STUDIO

## SPRINT 8

Das Trainingsprogramm Sprint 8 ermöglicht eine effektive Trainingseinheit in 20 Minuten, dreimal die Woche und ist exklusiver Bestandteil zahlreicher Vision Fitness Konsolen.

Es ist geeignet zur Fettverbrennung, Muskelstraffung und Erhöhung der Antriebskraft.

Dieses anaerobe Training kann gegen den beginnenden Verlust der Leistungsfähigkeit, der Muskelrückbildung und der äußerlichen Alterung helfen, die mit mittlerem Alter von 30 Jahren einsetzt. Es begünstigt die natürliche Freisetzung von menschlichen Wachstumshormonen, welche als wirkungsvoll zur Senkung des Körperfetts angesehen werden.

Das Trainingsprogramm wurde in Zusammenarbeit mit Phil Campbell entwickelt. Phil Campbell ist ehemals erfolgreicher amerikanischer Sprintathlet, Autor des Buches „Ready, Set, Go! Synergy-Fitness“ und Experte im Bereich des anaeroben Trainings.

Das 20 Minuten SPRINT 8 Workout beinhaltet:



# PREMIUM SERIE

Unsere Vision Fitness Premium-Serie wurde insbesondere für den Einsatz in Vereinen, Schulen, Firmenfitness, wie auch für besondere Anforderungen bei privater Nutzung, sowie den professionellen Einsatz konzipiert. Sie steht für Zuverlässigkeit und Haltbarkeit bei hoher Beanspruchung.

# CARDIO

## DER VISION FITNESS UNTERSCHIED

### 1 Leistungsstarkes digitales Motor-Antriebssystem

- Unser digitales Motorantriebssystem gewährleistet eine kontinuierliche, präzise und leistungsstarke Motorleistung, um stets ein angenehmes und verlässliches Training zu ermöglichen.

### 2 Stromloser Generatorantrieb

- Unsere elektromagnetischen Generatorsysteme in unseren Ergometern und Elliptical Ergometern ermöglichen ein energiesparendes Training ohne externe Stromversorgung und lästige Verkabelung.

### 3 Einfacher Zugang

- Tiefer Einstieg bei unseren Ergometern und niedrige Aufstiegshöhe bei unseren Elliptical Ergometern und Laufbändern, vereinfachen Trainierenden die Nutzung.

### 4 Nützliche Extras

- Großzügig gestaltete Ablagefächer bieten ausreichend Platz für Schlüssel, Mobiltelefone, MP3-Player und Wasserflaschen.





### T60 - Laufband

- 3,0 PS / 2,21 kW Dauerleistung, leistungsstarker Wechselstrommotor, Geschwindigkeit 0,8 - 20 km/h
- Lauffläche 160 x 51 cm
- Elektrische Neigungseinstellung bis zu 15%
- 2,5 cm, vorgewachst, wartungsfrei, beidseitig beschichtetes Deck
- Besonders starke Rahmenkonstruktion



### S60 - Elliptical Ergometer

- 25 Widerstände, Wattgesteuert: 1 Wattschritt, 40 - 250 Watt (drehzahlunabhängig)
- Stromloser Generatorbetrieb (2 Stage Generator)
- Bewegungsdynamische Pedale (Cushioned Footpad)
- Geringer Pedalabstand (Q-Faktor)
- Besonders starke Rahmenkonstruktion



### R60 - Halbliege Ergometer

- 25 Widerstände, Wattgesteuert: 1 Wattschritt, 40 - 250 Watt (drehzahlunabhängig)
- Tiefer Einstieg
- Stromloser Generatorbetrieb (2 Stage Generator)
- Club COMFORT ARC Sitz
- Selbstaufrichtende Pedale mit Riemen



### U60 - Ergometer

- 25 Widerstände, Wattgesteuert: 1 Wattschritt, 40 - 250 Watt (drehzahlunabhängig)
- Stromloser Generatorbetrieb (2 Stage Generator)
- Club COMFORT ARC Sitz
- Selbstaufrichtende Pedale mit Riemen



### ES80 - Indoor Cycle

- Sattelstütze & Lenkervorbau vertikal und horizontal einstellbar
- Wartungsfreier Riemenantrieb
- Reibungsbremse mit fein einstellbarem Regler und Not-Stopp
- 21 kg Schwungrad
- Rostfreier, verzinkter Stahlrahmen



### AR700 - Rudergerät

- Bremssystem: Luftwiderstandssystem in Kombination mit ECB-Plus (Permanentmagnet) Bremssystem
- 12 Schwierigkeitsgrade
- Poly-V-Seilzug
- Konsole im Neigungswinkel verstellbar
- Große Pedale mit Fußschlaufen

# KRAFTTRAINING

## DER VISION FITNESS UNTERSCHIED

### 1 Rahmenkonstruktion

- Chrom- und pulverbeschichtete Rahmen bieten ein hochwertiges Design und eine geschützte Oberfläche, welche Beschädigungen und Kratzern vorbeugt.

### 2 Boltaflex Polsterung

- Bei den Polstern verwenden wir *Boltaflex* Materialien, welche zur Verstärkung und längeren Haltbarkeit doppelt genäht werden.

### 3 Hochleistungskabel

- Für unsere Multistation verwenden wir Kabel des Loos & Co. Industriestandards für einen sicheren und leichtgängigen Bewegungsablauf.

### 4 Platzsparendes Design

- Unsere Kraftstationen wurden besonders platzsparend konzipiert und bieten sogar Stellmöglichkeiten in den Raumecken.

### 5 Trainingsplakate

- Gut positionierte und leicht ablesbare Übungsabbildungen mit Markierungen der beanspruchten Muskelgruppen unterstützen die Nutzer bei den korrekten Durchführungen der Übungen.





### ST710 - Multi Station

- Platzsparendes Eck-Design
- Chromstange mit mehrfach einstellbaren Trainingspositionen
- Drei Workout-Stationen mit zwei Gewichtsblöcken
- Boltaflex Polsterung
- Trainingsplakate mit anschaulichen Übungshinweisen
- Zubehör Ablagevorrichtung
- Zusatzgewichte
- Schwenkbare Rollen, multipositionierte Fußfläche
- Pulverbeschichteter Stahlrahmen



### ST700 - Multi Functional Trainer

- Großzügig geöffnete Rahmenkonstruktion mit einfachem Zugang und Positionierung für Multi-Bank, Trainingsball und Rollstuhl
- Chromstangen mit mehrfach einstellbaren Trainingspositionen
- Klimmzuggriffe mit verschiedenen Griffmöglichkeiten
- Schwenkbare Rollen
- Trainingsplakate mit anschaulichen Übungshinweisen
- Zubehör Ablagevorrichtung
- Zusatzgewichte
- Pulverbeschichteter Stahlrahmen



### ST780 - Multi Bank

- Einfach verstellbarer Sitz mit drei einstellbaren Neigungswinkeln
- Einstellbare Rückenlehne mit sieben einstellbaren Neigungswinkeln von 18 - 75 Grad
- Boltaflex Polsterung mit über 5 cm hochgedichtetem Schaumstoff
- Höhenverstellbare Polsterrollen
- Transportrollen
- Pulverbeschichteter Stahlrahmen
- Max. Belastung: 300 kg



## LAUFBÄNDER : RAHMEN

MERKMALE	T80	TF40	TF20
LAUFFLÄCHE (L x B)	152 x 56 cm	152 x 51 cm	145 x 51 cm
STIEGUNG	0 - 15 %	0 - 15 %	0 - 15 %
GESCHWINDIGKEIT	0,8 - 20 km/h	0,8 - 20 km/h	0,8 - 20 km/h
MOTOR	3 PS / 2,21 kW Dauerleistung , AC Motor	3 PS / 2,21 kW Dauerleistung	2,75 PS / 2,02 kW Dauerleistung
MOTORKONTROLLE	PWM System	PWM System	PWM System
DECK	2,5 cm, vorgewachst, wartungsfrei, beidseitig beschichtet	2,5 cm	2,5 cm
DÄMPFUNG	Ultra-Zone Cushioning System	Ultra - Zone Cushioning System	Ultra - Zone Cushioning System
BANDSTÄRKE	2,2 mm, 2 lagig	2, 2 mm, 2 lagig, wartungsfreie wachsimprägnierte Laufmatte	1, 6 mm, 2 lagig, wartungsfreie wachsimprägnierte Laufmatte
ROLLEN	6 cm	6 cm	6 cm
RAHMEN	Extra schwerer Stahl	Schwerer Stahl	Schwerer Stahl
STELLFLÄCHE (L x B x H)	203 x 111 x 159 cm	211 x 110 x 160 cm	201 x 110 x 160 cm
KLAPPBAR/LAGERFLÄCHE (L x B x H)	nein	ja / 105 x 110 x 192 cm	ja / 102 x 110 x 183 cm
GEWICHT	159 kg	126 kg	122 kg
MAX. NUTZERGEWICHT	182 kg	182 kg	170 kg
BESONDERE MERKMALE	Handläufe mit geschlossener Konstruktion, Ablagefach, Wasserflaschenhalterung, Justierfüße, Direktwahltasten (Geschwindigkeit & Steigung)	Handläufe mit geschlossener Konstruktion, Aufrechttransport, Unterbodenabdeckung, Ablagefach, Wasserflaschenhalterung, Justierfüße, Direktwahltasten Geschwindigkeit & Steigung)	Handläufe mit geschlossener Konstruktion, Aufrechttransport, Unterbodenabdeckung, Ablagefach, Wasserflaschenhalterung, Justierfüße

Technische Änderungen vorbehalten.

## LAUFBÄNDER : KONSOLE

MERKMALE	TOUCH	ELEGANT	CLASSIC
EIGENSCHAFTEN	15,6" LCD Touch Screen, Integrierter Lesehalter	10" Full Colour LCD, Integrierter Lesehalter	Extra große LED Anzeige, Integrierter Lesehalter
PROGRAMME	19 Programme: Manuell, Intervall, Gewichtsreduzierung, Fitness-Test, 4 HRT-Programme, 5 km, 10 km, Ziel-Kalorien, Ziel-Distanz, Sprint 8, 2 x Virtual Active (Nördliche Rockies & Amerikas Nordosten), 3 Benutzerprogramme, Trainingspeicher	15 Programme: Manuell, Intervall, Gewichtsreduzierung, Fitness-Test, 4 HRT-Programme, 5 km, 10 km, Ziel-Kalorien, Ziel-Distanz, Sprint 8, 2 x Virtual Active (Nördliche Rockies & Amerikas Nordosten)	5 Programme: Manuell, Intervall, Gewichtsreduzierung, Fitness-Test, HRT-Programm
KONSOLEN-ANZEIGE	Gesamtzeit, Trainingszeit/restliche Zeit, Uhrzeit, Entfernung, Kalorien, Kalorien pro Stunde, Watt, METs, Tempo, durchschnittliches Tempo, Level, Geschwindigkeit, Steigung, Herzfrequenz, max. HR, Watt, METs	Zeit, Entfernung, Kalorien, Geschwindigkeit, Steigung, Herzfrequenz, max. HR, Watt, METs	Zeit, Entfernung, Kalorien, Geschwindigkeit, Steigung, Herzfrequenz, Tempo
HERZFREQUENZ	Telemetrisch und Handpuls	Telemetrisch und Handpuls	Telemetrisch und Handpuls
BRUSTGURTSENDER	Inklusive	Inklusive	Optional
SPRACHOPTION	EN / FR / SP / DE / NL / CHI	EN / FR / SP / DE / NL / CHI	EN / FR / DE / NL
SONSTIGES	USB-Anschluss für Software-Update und zum Laden von Geräten, Passport ready, iPod-Anschluss für Video- und Audiowiedergabe, kompatibel für Nike+iPod, Kopfhöreranschluss, Trainingskalender, Energiesparmodus, 1-Watt-Lautsprecher	USB-Anschluss für Software-Update und zum Laden von Geräten, Passport ready, Energiesparmodus, 1-Watt-Lautsprecher	USB-Anschluss für Software-Update und zum Laden von Geräten, Passport ready, Energiesparmodus

## ELLIPTICAL ERGOMETER : RAHMEN

MERKMALE BASIS	XF40i	X20
BREMSSYSTEM	Induktionssystem	ECB motorbetriebener Permanentmagnet
ANTRIEB	QUIET-GLIDE sehr leiser Poly-V-Riemen	QUIET-GLIDE sehr leiser Poly-V-Riemen
SCHWUNGRAD	Induktionssystem	10,5 kg
RAHMEN	Schwerer Stahl	Schwerer Stahl
ARMSTANGE	Multipositionsgriff	Standardgriff
Q - FAKTOR	7 cm	5 cm
PEDALE	Bewegungsdynamisch (Cushioned Footpads)	Bewegungsdynamisch (Standard Footpads)
SCHRITTLÄNGE	51 cm	51 cm
STROMVERSORGUNG	Netzkabel	Netzteil
STELLFLÄCHE (L x B x H)	190 x 80 x 167 cm	190 x 66 x 167 cm
KLAPPBAR / LAGERFLÄCHE (L x B x H)	130 x 80 x 170 cm One-Step Folding	-
TRANSPORTROLLEN	4 Aufrechttransport	2
GEWICHT	105 kg	86 kg
MAX. NUTZERGEWICHT	148 kg	135 kg

## ELLIPTICAL ERGOMETER : KONSOLE

KONSOLE	TOUCH	ELEGANT	CLASSIC
EIGENSCHAFTEN	10" LCD Touch Screen Integrierter Lesehalter	7" Full Colour LCD Integrierter Lesehalter	Extra große LED Anzeige Integrierter Lesehalter
PROGRAMME	17 Programme: Manuell, Intervall, Gewichtsreduzierung, Wattgesteuert, 2 HRT-Programme, 5 km, 10 km, Ziel-Kalorie, Ziel-Distanz, Sprint 8, 2x Virtual Active (Nördliche Rockies und Amerikas Nordosten), 3 Benutzerprogramme, Trainingspeicher	13 Programme: Manuell, Intervall, Gewichtsreduzierung, Wattgesteuert, 2 HRT-Programme, 5 km, 10 km, Ziel-Kalorie, Ziel-Distanz, Sprint 8, 2x Virtual Active (Nördliche Rockies & Amerikas Nordosten)	5 Programme: Manuell, Intervall, Gewichtsreduzierung, Wattgesteuert, 1 HRT-Programm
KONSOLEN-ANZEIGE	Gesamtzeit, Trainingszeit/restliche Zeit, Uhrzeit, Entfernung, Kalorien, Kalorien pro Stunde, Watt, METs, Tempo, durchschnittliches Tempo, Level, Geschwindigkeit, Herzfrequenz, max. Herzfrequenz, % der max. Herzfrequenz, Ziel-Herzfrequenz	Zeit, Entfernung, Kalorien, Geschwindigkeit, UPM, Watt, Herzfrequenz, Tempo	Zeit, Entfernung, Kalorien, Geschwindigkeit, UPM, Watt, Herzfrequenz, Tempo
HERZFREQUENZ	Telemetrisch und Handpuls	Telemetrisch und Handpuls	Telemetrisch und Handpuls
BRUSTGURTSENDER	Inklusive	Inklusive	Optional
SPRACHOPTION	EN / FR / SP / DE / NL / CHI	EN / FR / SP / DE / NL / CHI	EN / FR / DE / NL
WIDERSTANDS - EINSTELLUNG	Programmierbar, 20 Schwierigkeitsgrade, Wattgest.: 5 Wattschritte 25 - 400 Watt	Programmierbar, 20 Schwierigkeitsgrade, Wattgest.: 5 Wattschritte 25 - 400 Watt	Programmierbar, 20 Schwierigkeitsgrade, Wattgest.: 5 Wattschritte 25 - 400 Watt
SONSTIGES	USB-Anschluss für Software-Update und zum Laden von Geräten, Passport ready, iPod-Anschluss für Video- und Audiowiedergabe, kompatibel für Nike+iPod, Kopfhöreranschluss, Trainingskalender, Energiesparmodus, 2-Watt-Lautsprecher	USB-Anschluss für Software-Update und zum Laden von Geräten, Passport ready, Energiesparmodus, 2-Watt-Lautsprecher	USB-Anschluss für Software-Update und zum Laden von Geräten, Passport ready, Energiesparmodus

Technische Änderungen vorbehalten.

# SPEZIFIKATIONEN

## SUSPENSION ELLIPTICAL ERGOMETER

MERKMALE	S7200HRT	S7100HRT
ANZEIGEFENSTER	LED Anzeigefenster	BLUE BACKLIT LCD
ANZEIGEN	Zeit, Entfernung, Kalorien, Watt, Widerstand, Steigung, METs, Schritt pro Minute, Herzfrequenz, % Max HR, Ziel-HR, Profil	Zeit, Entfernung, Kalorien, Watt, Widerstand, Steigung, Schritt pro Minute, Herzfrequenz, % Max HR, Ziel-HR, Profil
PROGRAMME	16 Programme: Manuell, SPRINT 8, Intervall, Watt, Gesäßtraining, Gipfelbesteigung 4 HRT Programme: HRT Cardio, HRT Gewichtsreduzierung, HRT Intervall, HRT Hügel 6 Zielprogramme: Zeit, Entfernung, Kalorien, Wadentraining, Oberschenkeltraining, Ganzkörpertraining 4 Benutzerprogramme	17 Programme: SPRINT 8, Manuell, Intervall, Watt, Fettverbrennung, Zufall 4 Muskelformer Programme: Gesäßtraining, Wadentraining, Oberschenkeltraining, Ganzkörpertraining 3 HRT Programme: Ziel HRT, HRT Hügel, HRT Intervall 5 Benutzerprogramme
HERZFREQUENZ	Telemetrisch und Handpuls	Telemetrisch und Handpuls
BRUSTGURTSENDER	Inklusive	Optional
WIDERSTANDS-EINSTELLUNG	Programmierbar, 24 Schwierigkeitsgrade, Wattgesteuert: 5 Wattschritte, 25 - 400 Watt	Programmierbar, 20 Schwierigkeitsgrade, Wattgesteuert: 5 Wattschritte, 25 - 400 Watt
BREMSSYSTEM	ECB Plus motorbetriebener Permanentmagnet	ECB motorbetriebener Permanentmagnet
ANTRIEB	QUIET- GLIDE, sehr leiser Poly-V-Riemen	QUIET- GLIDE, sehr leiser Poly-V-Riemen
SCHWUNGRAD	10,5 kg	10,5 kg
PEDALE	Bewegungsdynamisch (Cushioned Footpads)	Bewegungsdynamisch (Cushioned Footpads)
Q-FAKTOR	51 mm	51 mm
SCHRITTLÄNGE	51 - 58 cm	51 - 55 cm
STEIGUNG	24 Level	20 Level
STELLFLÄCHE (L x B x H)	188 x 92 x 167 cm	157 x 76 x 165 cm
GEWICHT	136 kg	109 kg
MAX. NUTZERGEWICHT	159 kg	148 kg
EXTRAS	Wasserflaschenhalter und Ablage	Wasserflaschenhalter und Ablage

Technische Änderungen vorbehalten.

## HALBLIEGE ERGOMETER / ERGOMETER : RAHMEN

MERKMALE	R40i	R20	U40i	U20
BREMSSYSTEM	Induktionssystem	ECB motorbetriebener Permanentmagnet	Induktionssystem	ECB motorbetriebener Permanentmagnet
ANTRIEB	QUIET-GLIDE sehr leiser Poly-V-Riemen	QUIET-GLIDE sehr leiser Poly-V-Riemen	QUIET-GLIDE sehr leiser Poly-V-Riemen	QUIET-GLIDE sehr leiser Poly-V-Riemen
SCHWUNGRAD	Induktionssystem	10,5 kg	Induktionssystem	10,5 kg
SITZ	COMFORT ARC mit verstellbarer MESH Lehne	COMFORT ARC mit beweglicher MESH Lehne	COMFORT ARC	COMFORT ARC
SATTELSTÜTZE	-	-	Vertikal und horizontal einstellbar, Chrom	Vertikal einstellbar, Stahl
SITZSCHIENE	Aluminium	Stahl	-	-
HANDGRIFF	Konsole: Multiposition / Sitz: mit Handpuls	Konsole: Standard Armstange / Sitz: mit Handpuls	Multiposition mit Armauflage und Handpuls	Standard Armstange und Handpuls
PEDALE	Selbstaufrechtend mit Riemen	Selbstaufrechtend mit Riemen	Selbstaufrechtend mit Riemen	Selbstaufrechtend mit Riemen
STROMVERSORGUNG	Netzkabel	Netzteil	Netzkabel	Netzteil
STELLFLÄCHE (L x B x H)	162 x 66 x 138 cm	158 x 66 x 138 cm	105 x 69 x 149 cm	105 x 66 x 147 cm
GEWICHT	73 kg	64 kg	48 kg	36 kg
MAX. NUTZERGEWICHT	148 kg	135 kg	148 kg	135 kg

## HALBLIEGE ERGOMETER / ERGOMETER : KONSOLE

MERKMALE	TOUCH	ELEGANT	CLASSIC
EIGENSCHAFTEN	10" LCD mit Touch Screen, integrierter Lesehalter	7" Full Colour LCD, integrierter Lesehalter	Extra große LED Anzeige, integrierter Lesehalter
PROGRAMME	17 Programme: Manuell, Intervall, Gewichtsreduzierung, Wattgesteuert, 2 HRT-Programme, 20 km, 30 km, Ziel-Kalorien, Ziel-Distanz, Sprint 8, 2x Virtual Active (Nördliche Rockies und Amerikas Nordosten), 3 Benutzerprogramme, Trainingspeicher	13 Programme: Manuell, Intervall, Gewichtsreduzierung, Wattgesteuert, 2 HRT-Programme, 20 km, 30 km, Ziel-Kalorien, Ziel-Distanz, Sprint 8, 2x Virtual Active (Nördliche Rockies & Amerikas Nordosten)	5 Programme: Manuell, Intervall, Gewichtsreduzierung, Wattgesteuert, 1 HRT-Programm
KONSOLEN-ANZEIGE	Gesamtzeit, Trainingszeit/ restliche Zeit, Uhrzeit, Entfernung, Kalorien, Kalorien pro Stunde, Watt, METs, Tempo, durchschnittliches Tempo, Level, Geschwindigkeit, Herzfrequenz, max. Herzfrequenz, % der max. Herzfrequenz, Ziel-Herzfrequenz	Zeit, Entfernung, Kalorien, Geschwindigkeit, UPM, Watt, Herzfrequenz	Zeit, Entfernung, Kalorien, Geschwindigkeit, UPM, Watt, Herzfrequenz
HERZFREQUENZ	Telemetrisch und Handpuls	Telemetrisch und Handpuls	Telemetrisch und Handpuls
BRUSTGURTSENDER	Inklusive	Inklusive	Optional
SPRACHOPTION	EN / FR / SP / DE / NL / CHI	EN / FR / SP / DE / NL / CHI	EN / FR / DE / NL
WIDERSTANDS-EINSTELLUNG	Programmierbar, 20 Schwierigkeitsgrade, Wattgest.: 5 Wattschritte, 25 - 400 Watt	Programmierbar, 20 Schwierigkeitsgrade, Wattgest.: 5 Wattschritte, 25 - 400 Watt	Programmierbar, 20 Schwierigkeitsgrade, Wattgest.: 5 Wattschritte, 25 - 400 Watt
SONSTIGES	USB-Anschluss für Software-Update und zum Laden von Geräten, Passport ready, iPod-Anschluss für Video- und Audiowiedergabe, kompatibel für Nike+iPod, Kopfhöreranschluss, Trainingskalender, Energiesparmodus, 2-Watt-Lautsprecher	USB-Anschluss für Software-Update und zum Laden von Geräten, Passport ready, Energiesparmodus, 2-Watt-Lautsprecher	USB-Anschluss für Software-Update und zum Laden von Geräten, Passport ready, Energiesparmodus

## PREMIUM PRODUKTE: CARDIO

MERKMALE	T60 - Laufband
KONSOLE	10 x 14 gelb/ grüne Punktmatrix LED Profilanzeige, 19 rote alphanumerische LED mit durchlaufenden Rückmeldungen und dazugehöriger HR Zonen Anzeige
PROGRAMME	Manuell, Intervall, Ziel+ (Zeitziel, Entfernungsziel, Kalorienziel), Zufall, Herzfrequenz+ (Ziel HR, Gewichtsreduzierung, inklusive BMI Test), Fitness Test
KONSOLEN-ANZEIGE	Zeit, Tempo, Steigung, Entfernung, Geschwindigkeit, Level, Kalorien, METs, Ziel HR, Aktuelles HR, Profil
DIREKTWAHL-MÖGLICHKEITEN	Programme
HERZFREQUENZ	Telemetrisch und Handpuls
PROGRAMMPROFIL	•
LAUFFLÄCHE (L x B)	160 x 51 cm
STEIGUNG	0 - 15 %
GESCHWINDIGKEIT	0,8 - 20 km/h
MOTOR	3 PS / 2,21 kW Dauerleistung, AC Motor
MOTORKONTROLLE	PWM System
DECK	2,5 cm, vorgewachst, wartungsfrei, beidseitig beschichtet
DÄMPFUNG	Ultra-Zone Cushioning System
BANDSTÄRKE	2 lagig
ROLLEN	7,6 cm
RAHMEN	Extra schwerer Stahl
STELLFLÄCHE (L x B x H)	214 x 82 x 144 cm
GEWICHT	150 kg
MAX. NUTZERGEWICHT	159 kg

MERKMALE	S60 - Elliptical Ergometer
KONSOLE	10 X 14 gelb/ grüne Punktmatrix LED Profilanzeige, 16 rote alphanumerische LED mit durchlaufenden Rückmeldungen, 4 einstellbare LEDs mit Programmanzeige und dazugehörige HR Zonen Anzeige
PROGRAMME	Klassik (Manuell, Intervall, Fettverbrennung, Zufall), Watt (Intervall-Watt, Wattgesteuert, Berg-Watt), Ziel (Zeitziel, Entfernungsziel, Kalorienziel), HRT (HRT Gewichtsreduzierung, HRT Intervall)
KONSOLEN-ANZEIGE	Zeit, Entfernung, Kalorien, Geschwindigkeit, Widerstand, Level, UPM, METs, Watt, Herzfrequenz, Zielherzfrequenz, % Max. Herzfrequenz, Profil
HERZFREQUENZ	Telemetrisch und Handpuls
WIDERSTANDS-EINSTELLUNG	Programmierbar, 25 Schwierigkeitsgrade, Wattgesteuert: 1 Wattschritt, 40 - 250 Watt (drehzahlunabhängig)
BREMSSYSTEM	2 Stage Generator
ANTRIEB	QUIET-GLIDE sehr leiser Poly-V-Riemen
SCHWUNGRAD	11 kg, integrierter Generator
RAHMEN	Extra schwerer Stahl
Q-FAKTOR	5 cm
PEDALE	Bewegungsdynamisch (Cushioned Footpad)
SCHRITTLÄNGE	53 cm
STROMVERSORGUNG	Generator
STELLFLÄCHE (L x B x H)	186 x 75 x 164 cm
GEWICHT	140 kg
MAX. NUTZERGEWICHT	182 kg

MERKMALE	R60 - Halbliege Ergometer	U60 - Ergometer
KONSOLE	10 X 14 gelb/ grüne Punktmatrix LED Profilanzeige, 16 rote alphanumerische LED mit durchlaufenden Rückmeldungen, 4 einstellbare LEDs mit Programmanzeige und dazugehörige HR Zonen Anzeige	10 X 14 gelb/ grüne Punktmatrix LED Profilanzeige, 16 rote alphanumerische LED mit durchlaufenden Rückmeldungen, 4 einstellbare LEDs mit Programmanzeige und dazugehörige HR Zonen Anzeige
PROGRAMME	Klassik (Manuell, Intervall, Fettverbrennung, Zufall), Watt (Intervall-Watt, Wattgesteuert, Berg-Watt), Ziel (Zeitziel, Entfernungsziel, Kalorienziel), HRT (HRT Gewichtsreduzierung, HRT Intervall)	Klassik (Manuell, Intervall, Fettverbrennung, Zufall), Watt (Intervall-Watt, Wattgesteuert, Berg-Watt), Ziel (Zeitziel, Entfernungsziel, Kalorienziel), HRT (HRT Gewichtsreduzierung, HRT Intervall)
KONSOLEN-ANZEIGE	Zeit, Entfernung, Kalorien, Geschwindigkeit, Widerstand, Level, UPM, METs, Watt, Herzfrequenz, Zielherzfrequenz, % Max. Herzfrequenz, Profil	Zeit, Entfernung, Kalorien, Geschwindigkeit, Widerstand, Level, UPM, METs, Watt, Herzfrequenz, Zielherzfrequenz, % Max. Herzfrequenz, Profil
HERZFREQUENZ	Telemetrisch und Handpuls	Telemetrisch und Handpuls
WIDERSTANDS-EINSTELLUNG	Programmierbar, 25 Schwierigkeitsgrade, Wattgesteuert: 1 Wattschritt, 40 - 250 Watt (drehzahlunabhängig)	Programmierbar, 25 Schwierigkeitsgrade, Wattgesteuert: 1 Wattschritt, 40 - 250 Watt (drehzahlunabhängig)
BREMSSYSTEM	2 Stage Generator	2 Stage Generator
ANTRIEB	QUIET-GLIDE sehr leiser Poly-V-Riemen	QUIET-GLIDE sehr leiser Poly-V-Riemen
SCHWUNGRAD	11 kg, integrierter Generator	11 kg, integrierter Generator
SITZ	Club COMFORT ARC mit einstellbare Lendenwirbelstütze	Club COMFORT ARC
SATTELSTÜTZE	-	Vertikal einstellbar
SITZSCHIENE	Aluminium, 28 Positionen	Stahl, 15 Positionen
HANDGRIFF	Multifunktionskonsole und Sitz mit Handpuls	Multiposition mit Handpuls
PEDALE	Selbstaufrechtend mit Riemen	Selbstaufrechtend mit Riemen
STROMVERSORGUNG	Generator	Generator
STELLFLÄCHE (L x B x H)	170 x 73 x 138 cm	104 x 65 x 138 cm
GEWICHT	70 kg	52 kg
MAX. NUTZERGEWICHT	182 kg	182 kg

## PREMIUM PRODUKTE: CARDIO

MERKMALE	ES80 - Indoor Cycle
RAHMEN	Verzinkter, stark beanspruchbarer Stahl
SATTELSTÜTZE & LENKERVORBAU	Rostfreier Stahl mit Präzisions-Druckguss, vertikale und horizontale Einstellungen mit Positionsanzeige
ANTRIEB	Wartungsfreier Riemenantrieb
TRETLAGER	Wärme behandelte Achse mit versiegelten Qualitäts-Kugellagern
BREMSSYSTEM	Reibungsbremse mit fein einstellbarem Regler und Not-Stopp
SCHWUNGRAD	21 kg, hohe Massenträgheit
KURBEL	Wärmebehandelter Carbon-Stahl
PEDALE	Legierte Pedale mit Draht-Körbchen
LENKER	Multi-Position mit Microadjust-Regler
SITZ	Komfortabler Velo - Sattel
STELLFLÄCHE (L x B x H)	117 x 60 x 130 cm
GEWICHT	56 kg
MAX. NUTZERGEWICHT	140 kg

MERKMALE	AR700 - Rudergerät
KONSOLE (justierbar)	Extra große LCD Anzeige
PROGRAMME	Manuell, Wettkampf, Training
KONSOLEN-ANZEIGE	Zeit, Strecke, SPM (Ruderschläge pro Minute), Ruderschläge aktuell, Watt, Puls, Kalorien
HERZFREQUENZ	Telemetrisch
BRUSTGURTSENDER	Inklusive
WIDERSTAND	12 Schwierigkeitsgrade
BREMSSYSTEM	Kombination aus ECB-Pus (motorbetriebener Permanentmagnet) und Luftwiderstandssystem
ANTRIEB	Poly-V-Seilzug
GRIFF UND LAUFSCHIENE	Aluminium
GRIFFDESIGN	Easy-to-grip
STROMVERSORGUNG	Batteriebetriebene Konsole
STELLFLÄCHE (L x B x H)	269 x 51 x 102 cm
GEWICHT	44 kg
MAX. NUTZERGEWICHT	160 kg

## PREMIUM PRODUKTE : KRAFT

MERKMALE	ST700 - Multi Functional Trainer	ST710 - Multi Station	ST780 - Multi Bank
AUSSTATTUNG	Lange Hantelstange, 2 Fußschlaufen, 2 Triangel-Handgriffe, Kurzhantel, zusätzlicher Gewichtsblock (2,3 kg)	Kurze- und lange Hantelstange (Lat-Zug), 2 Fußschlaufen, 2 Triangel-Handgriffe, Kurzhantel, zusätzlicher Gewichtsblock (2,3 kg, 2 Stk.)	-
GEWICHTSBLOCK	72 kg, Gusseisen	2 Blöcke à 95 kg, Gusseisen	-
FÜHRUNGSSCHIENE	Verchromt, Ø 1,9 cm	Verchromt, Ø 1,9 cm	-
KABELZUG	Loos & Co., Ø 0,5 cm, Nylon-Ummantelung	Loos & Co., Ø 0,5 cm & 0,6 cm, Nylon-Ummantelung	-
STELLFLÄCHE (L x B x H)	145 x 157 x 213 cm	282 x 191 x 213 cm	155 x 66 x 48 cm
GEWICHT	218 kg	433 kg	45 kg
MAX. NUTZERGEWICHT	200 kg	200 kg	Max. Belastung (kombiniert aus Benutzergewicht und externer Last) 300 kg

Technische Änderungen vorbehalten.

# ZUBEHÖR

## PASSPORT MEDIA PLAYER

Der Media Player ist für den Betrieb ausschließlich der mit "Passport - Ready" gekennzeichnete Modelle geeignet. Verbinden Sie Ihr TV - Gerät (AV oder HDMI) mit dem Media Player und Ihr Trainingsgerät sendet kabellos atemberaubende Trainingsstrecken in HD - Qualität.

Erleben Sie interaktiv reale Trainingslandschaften in Ihrem Wohnzimmer. Der Widerstand (bzw. die Steigung bei Laufbändern) wird virtuell angepasst. Der Media Player enthält bereits die Trainingsstrecken:

- Norditalien
- Amerikas Südwesten

Diese können um bis zu acht Reiseziele erweitert werden.

<http://world.passportplayer.com>



Inhalt: 400 ml, FCKW- und CKW-frei. Lieferbar wahlweise einzeln oder als Komplett-Set. Nur in Deutschland und Österreich erhältlich.



## VIRTUAL ACTIVE - USB STICKS

- Zusätzliche Reiseziele
- jeweils zwei Videos auf einem USB - Stick



### PACK 1



Schweizer Alpen

### PACK 2



Utah

### PACK 3



Amerikas Nordosten

### PACK 4



Los Angeles

### PACK 5



Amerikas Südwesten



Nordwest Pazifik



Wildes Kalifornien



Nördliche Rockies



Chicago



Norditalien

## PFLEGEZUBEHÖR

Silikonspray: Gleit- und Trennmittel  
 : Verbessert die Laufeigenschaft und erhält die gewohnte Qualität der Lauffläche (nicht geeignet für TF20 / TF40)

PTFE-Spray: Fett- & silikonfreies Trockenschmiermittel  
 : Schmutz, Staub und Wasser abweisend. Verhindert Quietsch-/Knarrgeräusche an beweglichen Teilen.

Zitrus-Reiniger: Reiniger für alle Fitnessgeräte  
 : Entfernt entstandenen Gummi-Abrieb, Klebstoff- und Etikettenrückstände, Fette, Schmierstoffe und Öle. Wirkt desinfizierend.

Antistatik-Spray : Reduziert elektrostatische Aufladung  
 : Verhindert und beseitigt elektrostatische Aufladung bei Fitnessgeräten. Frei von Laugen und Säuren.

## UNTERLEGMATTE

Lieferbar in drei verschiedenen Größen:


- Matte A (ca. 70 x 140 cm) für Ergometer und Indoor Cycle.
- Matte B (ca. 90 x 160 cm) erweiterte Größe für Ergometer.
- Matte C (ca. 100 x 200 cm) für Halbliege-Ergometer, Elliptical Ergometer, Suspension Elliptical Ergometer und Laufbänder
- Unterlegmatten schützen den Boden vor Abnutzung, Druckstellen, Kratzern und Schweiß.
- Sie reduzieren die Staubanziehung an Ihrem Fitnessgerät.
- Gefertigt aus ca. 1 cm dickem Gummi werden Trainingsgeräusche gedämpft.

## POLAR BRUSTGURT T34

- Brustgurtsender mit hoher Reichweite.
- Zeigt die Herzfrequenz im Display bei Modellen mit integriertem Empfänger genau und zuverlässig an.
- Wird zur Steuerung pulsgesteuerter Programme benötigt.



go with  
**confidence**



**Johnson Health Tech. GmbH**

Europaallee 51  
50226 Frechen  
Deutschland

Tel.: +49 22 34 - 99 97 - 100  
Fax: +49 22 34 - 99 97 - 200

[info@visionfitness.eu](mailto:info@visionfitness.eu)  
[www.visionfitness.eu](http://www.visionfitness.eu)

Irrtum und technische Änderungen vorbehalten

